



9월 성수기 트래픽 증대를 위한

NHN고도 마케팅 큐레이션 '위고' 서비스 제안

2020.07

매출 성장의 필수 요소!


NHN고도 마케팅 팀

바라만 볼 것 인가, 바라보게 만들 것인가.

매출이 높은 경쟁사를 바라만 보지 말고, 모든 고객이 우리 업체를 바라볼 수 있게 하고자 합니다.

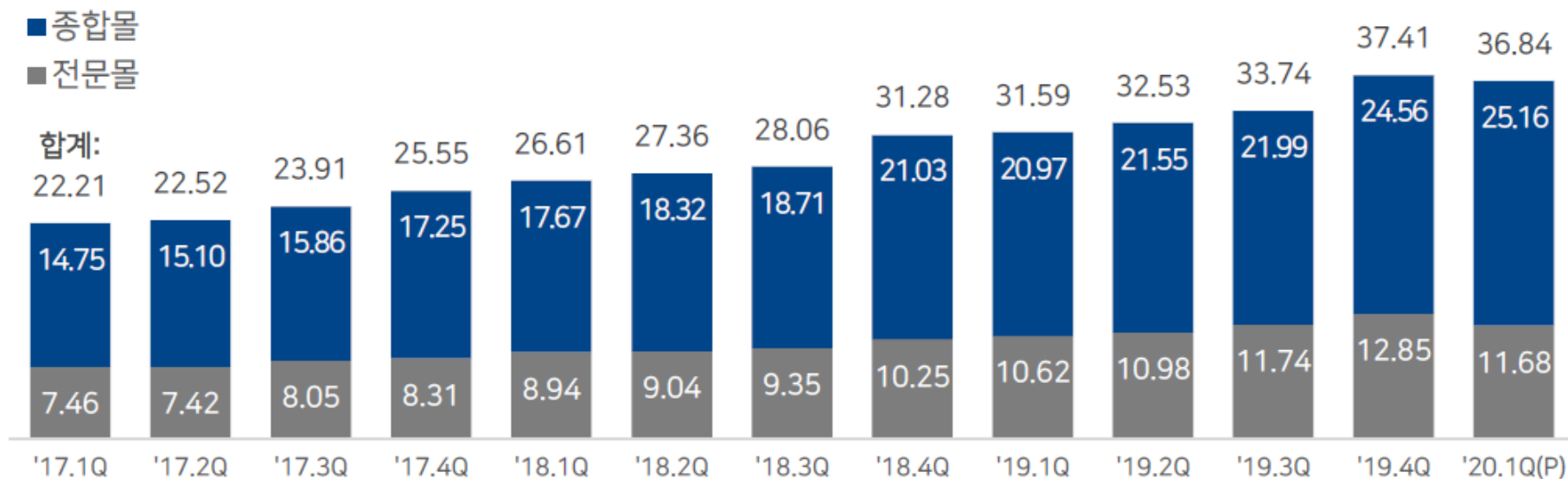
업계의 트렌드가 되기 위해서는 많은 비용이 투입되어야 하는 현실.

NHN고도의 고객사의 성공을 응원하기 위해, 작은 디딤돌이 되어 드리기 위해 태어났습니다.



국내 온라인 쇼핑몰 거래액

통계청에 따르면, 2020년 1분기 국내 온라인쇼핑몰의 거래액 규모는 약 36조 8,381억원이며, 코로나19 이슈로 e-커머스 시장은 더욱 확대되고 있습니다.
이 중 전문몰의 거래액은 11조 6,805억원으로 전년 동기간 대비 약 1조원이 증가하였습니다.



주1) 종합몰: 취급하는 상품군이 다양하게 구성되어 있으며, 여러 종류의 상품을 일괄 구매할 수 있는 쇼핑몰

주2) 전문몰: 하나의 상품군 또는 주된 상품군만을 구성하여 판매하는 쇼핑몰

Source: 통계청 (2020.4)

광고비 얼마나 투자하고 계신가요? 대량 유입을 받기 위해서 많은 비용을 투자해야하는 현실.

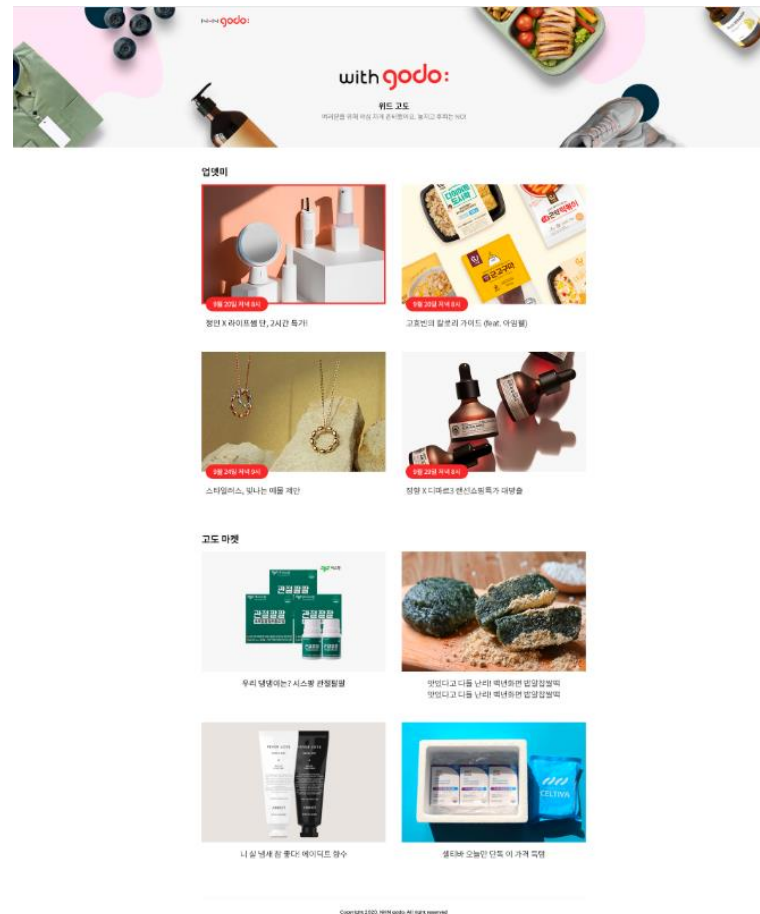
2020년 5월 108개 DA 매체 광고비 규모는 538억원으로, 약 3,780여개의 광고주가 광고를 집행 중입니다.
업체 당 평균 약 1.4억원의 광고비를 투자하는 것으로 확인됩니다.

(단위: 천원)									(단위: 천원, 개)					
업 종 (대)	20-May		증감률		19-May		20-Apr		항 목	20-May	전년동월대비 증감률	전월대비 증감률	19-May	20-Apr
	광고금액	구성비	전년대비	전월대비	광고금액	구성비	광고금액	구성비						
가정용 전기전자	2,015,311	3.7%	-16.5%	-29.1%	2,412,972	4.6%	2,843,191	3.8%	광고금액	53,762,376	3.0%	-3.0%	52,219,096	55,407,919
가정용품	1,351,341	2.5%	78.2%	-2.5%	758,185	1.5%	1,385,471	1.3%	광고수	28,853	-25.4%	0.9%	38,693	28,587
건설 건재 및 부동산	8,426,258	15.7%	126.7%	69.1%	3,717,299	7.1%	4,981,922	2.8%	캠페인수	5,114	-17.6%	-8.3%	6,208	5,577
관공서 및 단체	4,978,669	9.3%	4.6%	-31.8%	4,758,172	9.1%	7,297,319	13.4%	광고주수	3,780	-19.2%	-10.4%	4,680	4,217
교육 및 복지후생	3,539,599	6.6%	24.5%	23.7%	2,842,053	5.4%	2,861,301	13.8%	품목(브랜드)수	4,927	-12.0%	-8.7%	5,599	5,398
그룹 및 기업광고	201,770	0.4%	130.6%	-3.8%	87,515	0.2%	209,747	0.6%	매체수	108	-2.7%	-3.6%	111	112
금융, 보험 및 증권	4,710,545	8.8%	-24.8%	-5.8%	6,266,992	12.0%	4,998,348	16.8%						
기초재/소재/에너지	80,613	0.1%	220.5%	-0.3%	25,152	0.0%	80,861	0.0%						
산업기기	266,550	0.5%	147.3%	-19.1%	107,770	0.2%	329,658	0.1%						
서비스	3,471,368	6.5%	-35.8%	10.7%	5,406,544	10.4%	3,134,862	8.3%						
수송기기	931,393	1.7%	-29.6%	-14.3%	1,322,420	2.5%	1,086,517	4.1%						
식품	2,317,434	4.3%	103.7%	-6.4%	1,137,621	2.2%	2,476,268	1.1%						
유통	7,641,231	14.2%	-24.1%	-9.5%	10,062,376	19.3%	8,447,101	8.1%						
음료 및 기호식품	755,134	1.4%	157.6%	374.7%	293,173	0.6%	159,068	0.2%						
정밀기기및 사무기기	155,070	0.3%	-40.4%	65.5%	260,211	0.5%	93,688	0.4%						
제약 및 의료	2,873,372	5.3%	3.3%	-14.3%	2,782,457	5.3%	3,352,081	7.0%						
출판	166,039	0.3%	-44.2%	-13.2%	297,371	0.6%	191,189	0.5%						
컴퓨터 및 정보통신	6,960,603	12.9%	9.0%	-16.6%	6,383,593	12.2%	8,342,387	15.2%						
패션/의류	903,733	1.7%	-38.5%	-15.4%	1,468,623	2.8%	1,067,972	1.3%						
화장품 및 보건용품	1,993,221	3.7%	10.3%	-3.4%	1,807,535	3.5%	2,063,681	1.0%						
화학공업	23,122	0.0%	9.8%	337.3%	21,062	0.0%	5,287	0.1%						
합 계	53,762,376	100.0%	3.0%	-3.0%	52,219,096	100.0%	55,407,919	100.0%						

[2020년 5월 업종별 광고 집행 현황, 리서치애드]

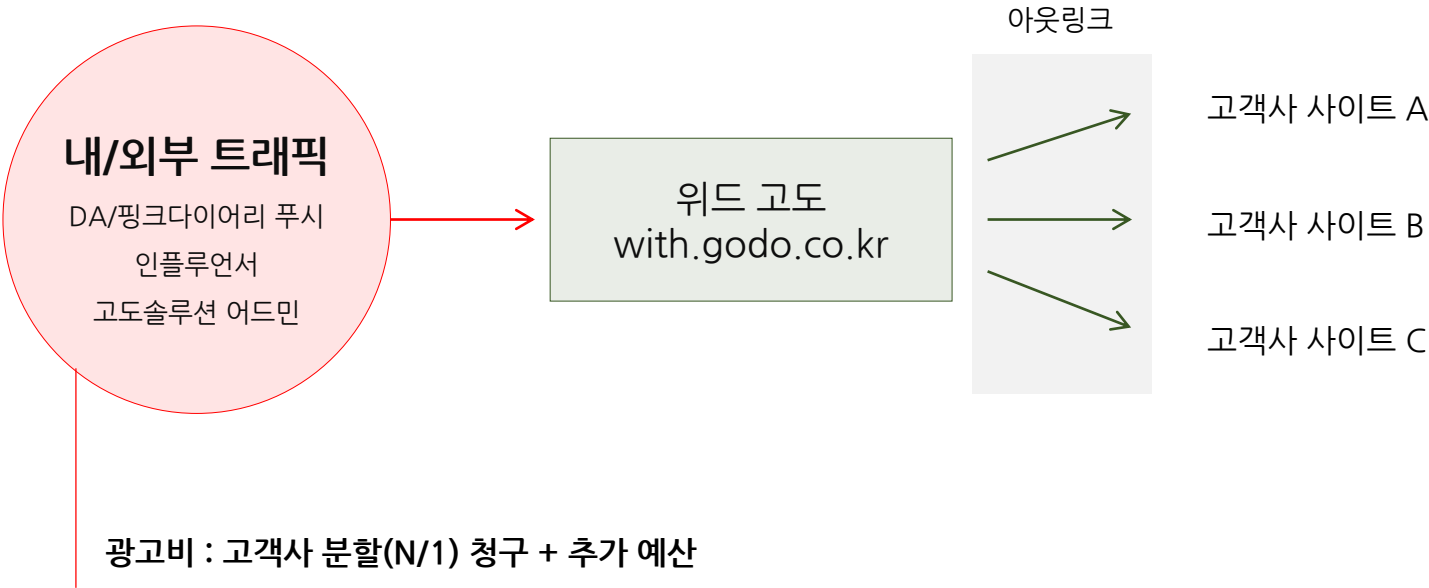
[2020년 5월 인터넷 노출형 광고 현황, 리서치애드]

물론, 대량의 트래픽은 덤이고요!



위고, 이렇게 운영됩니다.


고도 솔루션 어드민 + 핑크다이어리 푸시 (60만) + DA 매체 + 인플루언서 홍보 등을 활용하여 트래픽 발생시키며,
고객사의 상품을 외부 광고 소재로 활용합니다 (랜덤 노출)



1주 1,000만원 효과를 1개월 300만원으로!

네이버 쇼핑박스 기준, 주 평균 35만 클릭을 받기 위해서 1천만원의 광고비가 필요합니다.

위고는 1개월 300만원으로 약 30만 클릭을 받을 수 있습니다 (단, 노출되는 구좌에 따라 트래픽은 상이합니다. 위고 유입량 약 220만)



■ ■ 감사합니다.

하주희: 마케팅 팀 | 팀장

엔에이치엔고도(주)

T 070-4672-9116 M 010-7487-7221 E jhha@godo.co.kr

서울시 구로구 디지털로 26길 72, 3층

godo: